

ITENS PARA:

COP MD20

CATÁLOGO



COP MD20 - CATÁLOGO



PN:3115 6000 58/3115600058
PN:3115 6010 19/3115601019

BUCHA DE ROTAÇÃO

APLICAÇÃO:COP MD20,
BOOMER M2C.



PN:3115 6000 72/3115600072
PN:3115 6002 43/3115600243

CAIXA DE VEDAÇÃO

APLICAÇÃO:COP MD20,
BOOMER M2C.



PN:3115 6000 93/3115600093

ACUMULADOR DE ALTA

APLICAÇÃO:COP MD20,
BOOMER M2C.



PN:3115 6000 94/3115600094

ACUMULADOR DE BAIXA

APLICAÇÃO:COP MD20,
BOOMER M2C.



PN:3115 6001 61/3115600161

ANEL

APLICAÇÃO:COP MD20,
BOOMER M2C.



PN:3115 6001 62/3115600162

ENGRENAGEM

APLICAÇÃO:COP MD20,
BOOMER M2C.



PN:3115 6001 63/3115600163

ENGRENAGEM

APLICAÇÃO:COP MD20,
BOOMER M2C



PN:3115 6001 65/3115600165

ANEL DE SUPORTE

APLICAÇÃO:COP MD20,
BOOMER M2C.



PN:3115 6001 66/3115600166

BUCHA DRIVE

APLICAÇÃO:COP MD20,
BOOMER M2C.



PN:3115 6002 50/3115600250

BUCHA DE ALOJAMENTO

APLICAÇÃO:COP MD20,
BOOMER M2C.




PN:3115 5572 02-CÂMARA

PN:3115 3363 00-GAXETA

PN:0663 2101 68-O'RING

PN:3115 5572 82-CÂMARA COMPLETA



PN:3115 5573 03-BUCHA

PN:3115 3363 00-GAXETA

PN:0663 2101 68-O'RING

PN:3115 5573 81-BUCHA COMPLETA



PN:0102 0458 00/0102045800

PINO

APLICAÇÃO:COP MD20,
BOOMER 282, M2C.



PN:0509 0222 00/0509022200
PN:0509 0225 00/0509022500

ROLAMENTO

APLICAÇÃO:COP MD20, 2560,
BOOMER M2C.



PN:0515 3103 06/0515310306

ROLAMENTO

APLICAÇÃO:COP MD20,
BOOMER M2C.



PN:0516 4047 00/0516404700

ROLAMENTO

APLICAÇÃO:COP MD20,
BOOMER M2C.

COP MD20 - CATÁLOGO



PN:0516 4100 26/0516410026

ANEL DO ROLAMENTO

APLICAÇÃO:COP MD20,
BOOMER M2C.



PN:3115 0263 00/3115026300

PLUG DO ACUMULADOR

APLICAÇÃO:COP MD20.



PN:3115 1746 08/3115174608
PN:3115 5166 08/3115516608

BUJÃO

APLICAÇÃO:COP MD20,
BOOMER M2C.



PN:3115 1822 01/3115182201

DIAFRAGMA

APLICAÇÃO:COP MD20, 1838, 1840,
2560, BOOMER S1D, M2C, E2C, 282,
SIMBA M7C.



PN:3115 2231 00/3115223100

PROTECTOR DO PUNHO

APLICAÇÃO:COP MD20, 1240,
1838, BOOMER S1D, M2C, 282,



PN:3115 3649 00/3115364900

ARRUELA

APLICAÇÃO:COP MD20,
BOOMER M2C.



PN:3115 3768 00/3115376800

VÁLVULA

APLICAÇÃO:COP MD20, 3060, ROC
T50, SIMBA M7C, BOOMER M2C.



PN:3115 5481 00/3115548100

PRISIONEIRO

APLICAÇÃO:COP MD20,
BOOMER M2C.



PN:3115 5569 00/3115556900

STOP RING

APLICAÇÃO:COP MD20,
BOOMER M2C.



PN:3115 5571 01-BUCHA
PN:3115 5190 00-VEDAÇÃO
PN:3115 3024 00-VEDAÇÃO
PN:0663 2101 68-O-RING
PN:3115 5571 81-BUCHA COMPLETA



PN:3115 5575 00/3115557500

TAMPA LATERAL DO CABEÇOTE


APLICAÇÃO:COP MD20,
BOOMER M2C.



PN:3115 5577 04/3115557704

ANEL

APLICAÇÃO:COP MD20,
BOOMER M2C.



PN:3115 5584 00/3115558400

ARRUELA

APLICAÇÃO:COP MD20,
BOOMER M2C.



PN:3115 5596 07/3115559607

TAMPA

APLICAÇÃO:COP MD20,
BOOMER M2C.



PN:3115 5597 05/3115559705

TAMPA DA VÁLVULA

APLICAÇÃO:COP MD20,
BOOMER M2C.



PN:3115 5602 05/3115560205

VÁLVULA LINER

APLICAÇÃO:COP MD20,
BOOMER M2C.


COP MD20 - CATÁLOGO



PN:3115 5663 00/3115566300

ESPAÇADOR DA ENGRENAGEM

APLICAÇÃO:COP MD20,
BOOMER M2C.



PN:3115 5664 00/3115566400

ESPAÇADOR

APLICAÇÃO:COP MD20,
BOOMER M2C.



PN:3115 5665 05/3115566505

ANEL DA BUCHA

APLICAÇÃO:COP MD20,
BOOMER M2C.



PN:3115 5764 01/3115576401

BUCHA

APLICAÇÃO:COP MD20,
BOOMER M2C.



PN:3115 5790 05/3115579005
PN:3115 6007 84/3115600784

PISTÃO DE IMPACTO

APLICAÇÃO:COP MD20,
BOOMER M2C.



PN:3115 5893 00/3115589300

TUBO LINER

APLICAÇÃO:COP MD20,
BOOMER M2C.



PN:3115 5900 00/3115590000

BUCHA LINER

APLICAÇÃO:COP MD20,
BOOMER M2C.



PN:3115 6000 05/3115600005

PLUG DO PISTÃO

APLICAÇÃO:COP MD20,
BOOMER M2C.



PN:3115 6000 06/3115600006

PISTÃO DUMPING

APLICAÇÃO:COP MD20,
BOOMER M2C.



PN:3115 6000 12/3115600012

BUCHA GUIA

APLICAÇÃO:COP MD20,
BOOMER M2C.



PN:3115 3766 01/3115376601

PORCA DO TIRANTE

APLICAÇÃO:COP MD20,
BOOMER M2C.



PN:3115 2451 00/3115245100

ARRUELA DESLIZANTE

APLICAÇÃO:COP MD20,
BOOMER M2C.



PN:0108 1291 00/0108129100

PINO ELÁSTICO

APLICAÇÃO:COP MD20,
BOOMER M2C.



PN:3115 6001 22/3115600122

PISTÃO DE VÁLVULA

APLICAÇÃO:COP MD20,
BOOMER M2C.



PN:3115 5586 01/3115558601

PORCA

APLICAÇÃO:COP MD20,
BOOMER M2C.

COP MD20 - CATÁLOGO



NIPLES

PN CÓDIGO
3176 6512 00
3176 6517 00



ARRUELA PLANA

PN CÓDIGO
0301 2378 00



GRAXEIRO

PN CÓDIGO
0544 2162 00



ARRUELA TRAVA

PN CÓDIGO
0333 5200 14

COP MD20 - CATÁLOGO



LISTA GERAL

PN CÓDIGO	DESCRIÇÃO	EQUIPAMENTOS DE APLICAÇÃO
102045800	PINO GUIA	JUMBOM2C,COPMD20
108129100	PINO ELÁSTICO	JUMBOM2C,COPMD20
147136303	PARAFUSO	JUMBOM2C,COPMD20
147141903	PARAFUSO	JUMBOM2C,COPMD20,ROCD5,ROCD7,ROCD65,ROCL8,Jumbo281,Jumbo282,Jumbo282,JumboXL3C,JumboS1D,SIMBA1254,SIMBA1354,SIMBAM6C,SIMBAM7C
147148003	PARAFUSO	COPMD20,ROCD3,642HP,F9-F11,BOOMERH-282,M3C,L2C,SIMBAM6C,H-1254,H-1257,CARREGADEIRAST2G.
301237800	ARRUELA PLANA	JUMBOM2C,COPMD20
333520014	ARRUELA TRAVA DUPLA	COPMD20,ROCD3,D5,D7,F6,L8,T35,T45-11,T50,D60,D65,L830LF,D7-11_D7-11+,F9-F11,D7-11+,D7-11,D9-11,CARREGADEIRAST7,ST1030,BOOMER281,282,S1D,M2C,L2C,XL3C,SIMBAH-157,H-1254,H-1257,H-1354,M7C.
509022200	ROLAMENTO	JUMBOM2C,COPMD20
509022500	ROLAMENTO	JUMBOM2C,COPMD20
515310306	ROLAMENTO	COPMD20,ROCD3,L8,T35,T40,D60,D65,T45-11,D7-11_D7-11+,F9-F11,D7-11+,L830LF,642HP,BOOMER282,S1D,XL3C,M2C,L2C,SIMBAM6C,M7C,H-157,H-1254,H-1354,CARREGADEIRAST2G.
516404700	ROLAMENTO	JUMBOM2C,COPMD20
516410026	ANEL DO ROLAMENTO	COPMD20,ROCD3,D5,F6,L8,T35,T40,D65,T45-11,L830LF,D7-11_D7+,F9-F11,D7-11+,D7-11,D9-11,SIMBAH-157,H-1254,H-1257,M6C,M7C,BOOMER282,L2C,XL3C.
544216200	PINOGRAXEIRO	JUMBOM2C,COPMD20,JUMBO281,ROCT45,CARREGADEIRAST-1030,COP1838,ROCF6,JUMBOS1D,ROCF6,ROCT40,ROCD60,DHR,ROCT35,COP1840,Jumbo282,ROCKD65,COP1240,ROCL8,JUMBO282,ROCF9,ROCD7,JUMBOL1C,COP1640,ROCD3,JUMBO281,CARREGADEIRAST-1030,ROCD7
686371606	PLUG	JUMBOM2C,COPMD20
686371635	BUJÃO	JUMBOM2C,COPMD20
3115174608	BUJÃO	JUMBOM2C,COPMD20
3115182201	DIAFRAGMA	COPMD20,1240,1238,1640,1838,1840,2160,2550,2560,BOOMER282,S1D,E2C,SIMBAH-157,M7C,ROCT45-11,D65.
3115223100	PROTETOR	JUMBOM2C,COPMD20,SIMBA157,SIMBA1254,SIMBA1257,COP1240,COP1638,COP1838,COP1838,COP1838,Jumbo282,Jumbo282
3115245100	ARRUELA DESLIZANTEDO	COPMD20
3115364900	ARRUELA	JUMBOM2C,COPMD20
3115376601	PORCA DO TIRANTE	JUMBOM2C,COPMD20
3115376800	VÁLVULA	COPMD20,2560,3060,ROCD5,F6,D7,L8,t50,D7-11,L830LF,SIMBAM7C,H-157,H-1257,BOOMER,281,282,S1D,CARREGADEIRAST1030.
3115516608	BUJÃO	JUMBOM2C,COPMD20
3115548100	PRISIONEIRO	COPMD20,CARREGADEIRAST1030,ROCL830LF.
3115556900	STOP RING	JUMBOM2C,COPMD20
3115557181	BUCHA	JUMBOM2C,COPMD20
3115557282	CÂMARA D'ÁGUA	JUMBOM2C,COPMD20
3115557383	BUCHA	JUMBOM2C,COPMD20
3115557402	PLACA	JUMBOM2C,COPMD20
3115557500	TAMPA	JUMBOM2C,COPMD20
3115557704	ANEL	JUMBOM2C,COPMD20
3115558400	ARRUELA	JUMBOM2C,COPMD20

COP MD20 - CATÁLOGO



LISTA GERAL

PN CÓDIGO	DESCRIÇÃO	EQUIPAMENTOS DE APLICAÇÃO
3115558601	PORCA	JUMBOM2C,COPMD20
3115559607	TAMPA DA VÁLVULA	COPMD20,ROCF6,CARREGADEIRAST2G.
3115559705	TAMPA DA VÁLVULA	JUMBOM2C,COPMD20
3115560205	VÁLVULA	JUMBOM2C,COPMD20
3115566100	ANEL	JUMBOM2C,COPMD20
3115566300	ESPAÇADOR	JUMBOM2C,COPMD20
3115566400	ESPAÇADOR	JUMBOM2C,COPMD20
3115566505	ANEL	JUMBOM2C,COPMD20
3115576401	BUCHA	JUMBOM2C,COPMD20
3115579005	PISTÃO DE IMPACTO	COPMD20,BOOMERS1D,L2C,XL3C
3115580505	PLACA	JUMBOM2C,COPMD20
3115586000	NOZZLE	JUMBOM2C,COPMD20
3115589300	TUBO	JUMBOM2C,COPMD20
3115590000	BUCHA	JUMBOM2C,COPMD20
3115600005	PLUG	JUMBOM2C,COPMD20
3115600058	PISTÃO	JUMBOM2C,COPMD20
3115600012	BUCHA	COPMD20,2560,BOOMER282,E2C,M2C,XL3C,ROCD3,D5,D7,T35,T40,D60,D65,L830LF,D7-11,D9-11,SIMBAM6C,M7C,H-1254,H-1354,CARREGADEIRAST7,ST1030,ST2G.
3115600058	BUCHA	JUMBOM2C,COPMD20
3115600072	CAIXA DE VEDAÇÃO	COPMD20,BOOMER282,E2C,M2C,L2C,S1D,ROCD3,D5,D7,T35,T40,D60,D65,L830LF,T45-11,D7-11_D7-11+,D7-11+,D7-11,D9-11,F9-F11,CARREGADEIRAST7,ST1030,SIMBAH-157,H-1254,H-1257,H-1354.
3115600093	ACUMULADOR DE ALTA	JUMBOM2C,COPMD20
3115600094	ACUMULADOR DE BAIXA	JUMBOM2C,COPMD20
3115600122	PISTÃO	COPMD20,3060,ROCD3,D5,F6,D7,L8,T35,T40,642HP,D7-11_D7-11+,F9-F11,D7-11+,D7-11,D9-11,L830LF,SIMBAM6C,H-1354,BOOMER282,L2C,XL3C.
3115600161	ANEL	JUMBOM2C,COPMD20
3115600162	ENGRENAGEM	JUMBOM2C,COPMD20
3115600163	ENGRENAGEM	JUMBOM2C,COPMD20
3115600165	ANEL	JUMBOM2C,COPMD20
3115600166	BUCHA DRIVE	JUMBOM2C,COPMD20
3115600250	BUCHA DE ALOJAMENTO	COPMD20,ROCD3,D5,D7,T35,T40,D60,D65,L830LF,T45-11,D7-11_D7-11+,D7-11+,D7-11,D9-11,F9-F11,BOOMER282,S1D,L2C,M2C,SIMBAH-157,H-1254,H-1257,H-1354,CARREGADEIRAST7,ST1030.
3115600784	PISTÃO DEIMPACTO	COPMD20,BOOMERS1D,L2C,XL3C
3115601613	RETENTOR	COPMD20
3176651200	NIPLE	COPMD20,1240,2560,1640ROCT35,D60,D5,D65,L830LF,F6,D7-11_D7-11+,L8,F9-F11,D7-11+,D3,D9-11,D7,BOOMERS1D,281,282,XL3C,L2C,SIMBAH-157,M7C,H-1354,H-1254,H-1257,M6C,CARREGADEIRAST1030.
3176651700	NIPLE	COPMD20,1240,1640,1840,2160,2560,ROCT35,D7-11_D7-11+,D7-11,D7,L8,F9-F11,D7-11+,T40,D65,L830LF,F6,BOOMER281,282,SIMBAM7C,H-1257,H-1354.

OUTRAS FROTAS E EQUIPAMENTOS COM PEÇAS EM NOSSO PORTFÓLIO:




COPS ATLASCOPCO/EPIROC: COP 1240,COP 1640,COP 1838,COP 1840,COP 2160,COP 2560,COP 3060,COP MD20,COP 1638

ROC'S ATLASCOPCO/EPIROC: ROC D3,D5,ROC, D60,ROC D65,ROC D7,ROC D7-11,ROC D9-11,ROC F6,ROC F9,ROC F9-F11,ROC L8,ROC T35,ROC T40,ROC T45



JUMBO ATLASCOPCO/EPIROC: BOLTEC,JUMBO 281,JUMBO 282,JUMBO DD320,JUMBO L2C,JUMBO M2C,JUMBO S1D,JUMBO S1D,JUMBO S1D-DH,JUMBO S2,JUMBO XL3C,JUMBO AXERA 06

HL'S SANDVIK: HL 1560-T,HL 800T,HL 810,HL 800,HLX5,SIMBA H-1254



SIMBA ATLASCOPCO/EPIROC: SIMBA H-1254,SIMBA H-1354,SIMBA H-1257,SIMBA H-157,SIMBA M6C,SIMBA M7,SIMBA S7D,ST1030,ST2C,ST2G,ST7

PERFURATRIZES SANDVIK: PANTERA DP1500I,FANDRIL DL321-7C,LEOPARD DI650I,DS310,DT1130-SC,DT11SC,DT821-SC,DT831-SC,DX600,DX680,DX700,DX800.

